



30 de SEPTIEMBRE de 2012

Resumen Estadístico de Penas y Medidas Alternativas





Trabajo en Beneficio de la Comunidad



Trabajo en Beneficio de la Comunidad		
Evolución acumulada del 1/1/2012 al 30/9/2012		
Procedentes 2011	35.695	
Año 2012	Altas	Bajas
1er Trimestre	18.882	15.858
2º Trimestre	29.625	21.536
3er Trimestre	16.798	19.266
Total 2012	65.305	56.660

101.000

Total TBCs	101.000
Total Bajas	56.660
Total en gestión a 30/9	44.340

Trabajo en Beneficio de la Comunidad		
Tipología delictiva		
	Altas	Total
Seguridad Vial	8.567	51.426
Violencia de Género	4.367	25.165
Otros delitos	3.864	24.409
Total	16.798	101.000

Trabajo en Beneficio de la Comunidad	
Estado de la gestión a 30-9-2012	
En cumplimiento	22.352
En gestión	13.366
Pendientes	8.622
Total	44.340



Suspensiones y Sustituciones de condena



Suspensiones y Sustituciones de condena		
Evolución acumulada del 1/1/2012 al 30/9/2012		
Procedentes 2011	9.897	
Año 2012	Altas	Bajas
1er Trimestre	3.982	2.589
2º Trimestre	2.746	2.817
3er Trimestre	3.204	2.517
Total 2012	9.932	7.932

19.829

Total	19.829
Total Bajas	7.932
Total en gestión a 30/9	11.897

Suspensiones y Sustituciones de condena		
Tipología delictiva		
	Altas	Total
Seguridad Vial	172	318
Violencia de Género	1.605	12.265
Otros delitos	1.427	7.246
Total	3.204	19.829


Suspensiones y Sustituciones de condena				
Estado de la gestión a 30-9-2012				
	V. de Género	S. Vial	Otros Delitos	Total
En cumplimiento	5.188	115	3.389	8.692
Pendientes	2.350	100	755	3.205
Total	7.538	215	4.144	11.897



Medidas de Seguridad



Medidas de Seguridad		
Evolución acumulada del 1/1/2012 al 30/9/2012		
Procedentes 2011	1.519	
Año 2012	Altas	Bajas
1er Trimestre	23	251
2º Trimestre	36	258
3er Trimestre	13	196
Total 2012	72	705



1.591

Total	1.591
Total Bajas	705
Total en gestión a 30/9	886



Medidas de Seguridad	
Estado de la gestión a 30-9-2012	
En cumplimiento	798
En gestión	88
Total	886



Total Penas y Medidas Alternativas



Penas y Medidas Alternativas						
Evolución acumulada del 1/1/2012 al 30/9/2012						
Procedentes 2011	TBCs		Suspensiones		M. Seguridad	
	35.695		9.897		1.519	
Año 2012	Altas	Bajas	Altas	Bajas	Altas	Bajas
1er Trimestre	18.882	15.858	3.982	2.598	23	251
2º Trimestre	29.625	21.536	2.746	2.817	36	258
3er Trimestre	16.798	19.266	3.204	2.517	13	72
Total 2012	65.305	56.660	9.932	7.932	72	705
Total a gestionar	101.100		19.829		1.591	

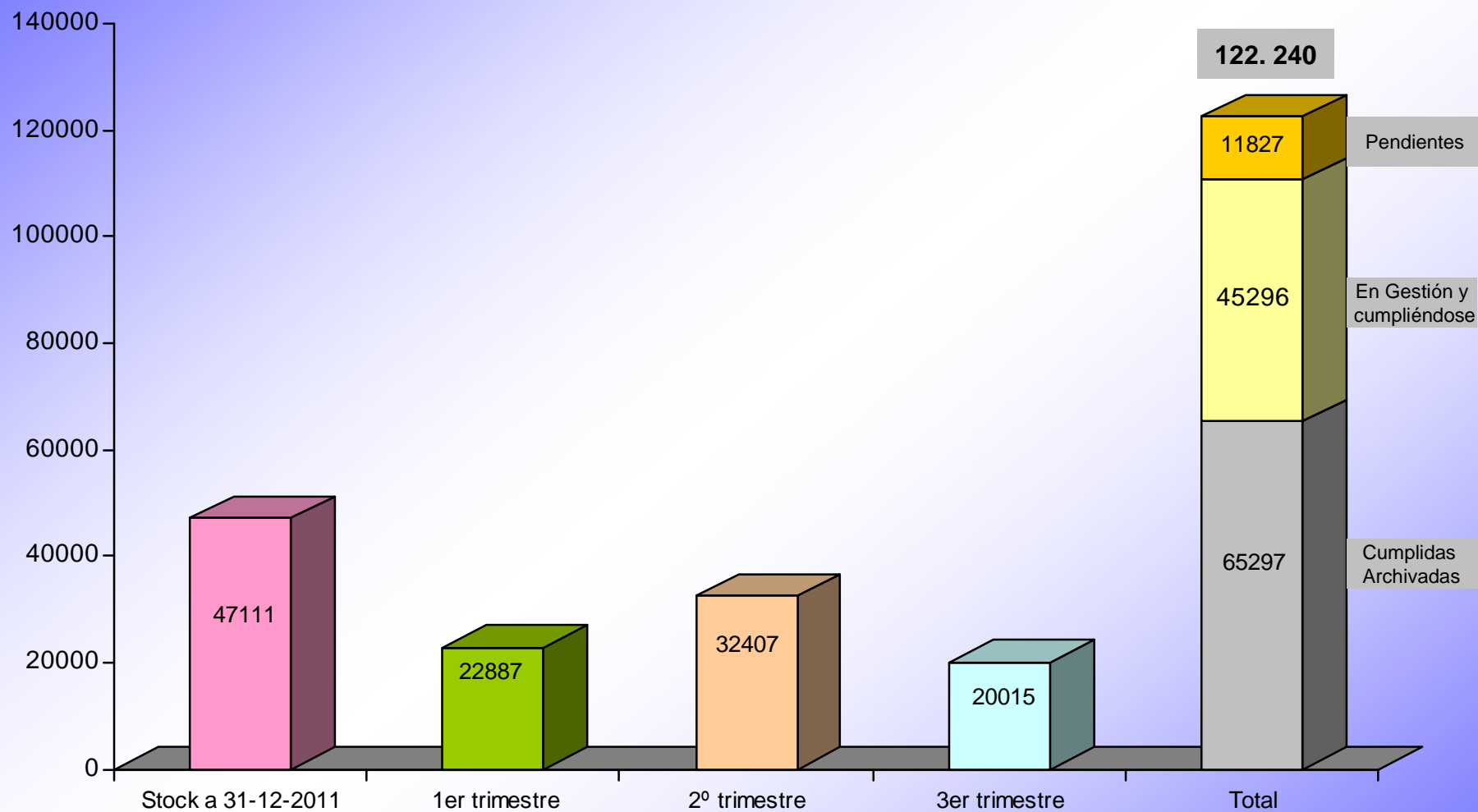
122.420

Total Penas y Medidas	122.420
Total en Bajas	65.197
Total en gestión a 30/9	57.123

Penas y Medidas Alternativas		
Tipología delictiva		
	Altas	Total
Seguridad Vial	8.739	51.744
Violencia de Género	5.972	37.430
Otros delitos	5.304	33.246
Total	20.015	122.420

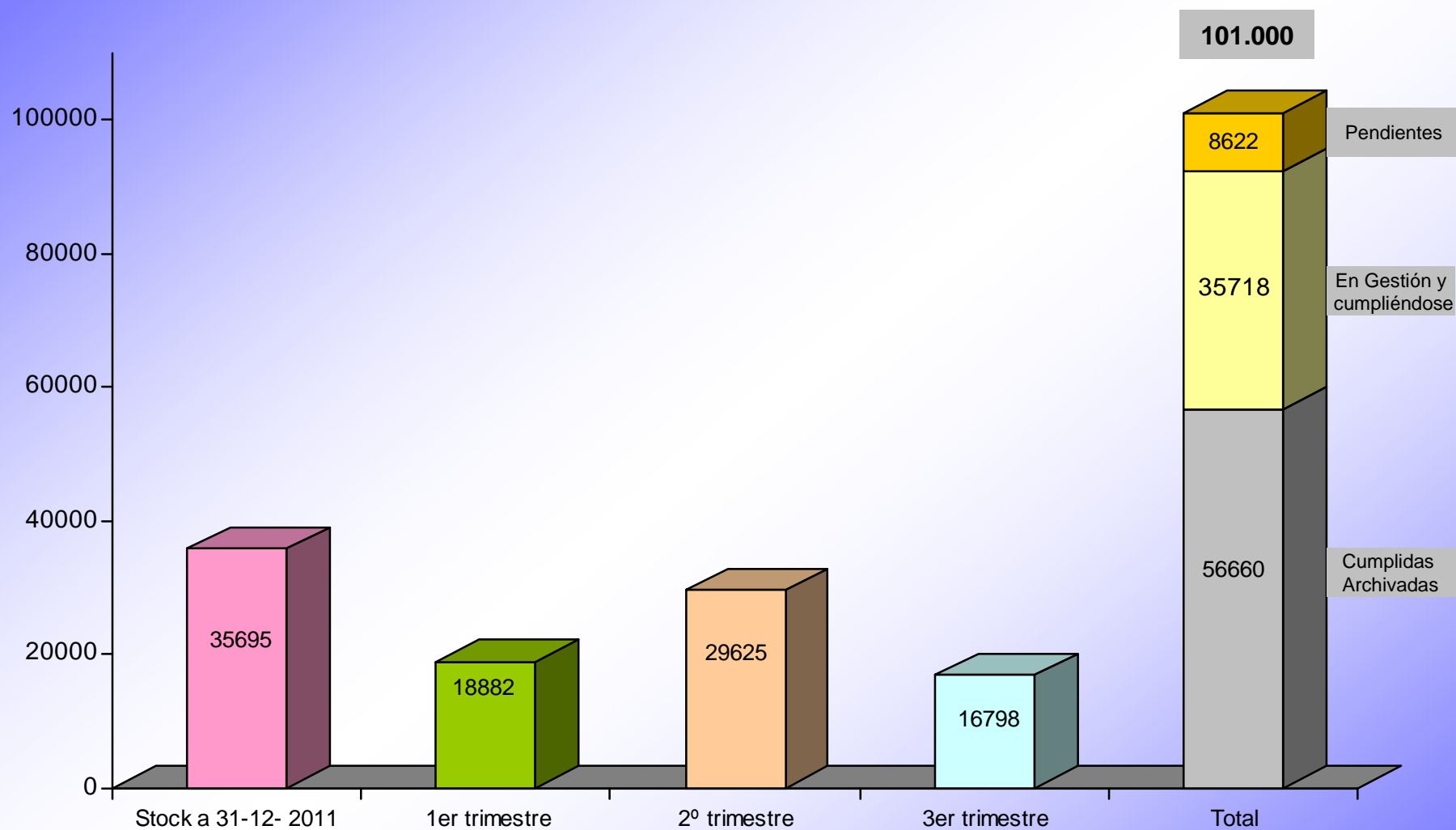
Penas y Medidas Alternativas	
Estado de la gestión a 30-9-2012	
En cumplimiento	31.842
En gestión	13.454
Pendientes	11.827
Total	57.123

EVOLUCIÓN DE SENTENCIAS DE MEDIDAS ALTERNATIVAS 2012. Acumulado

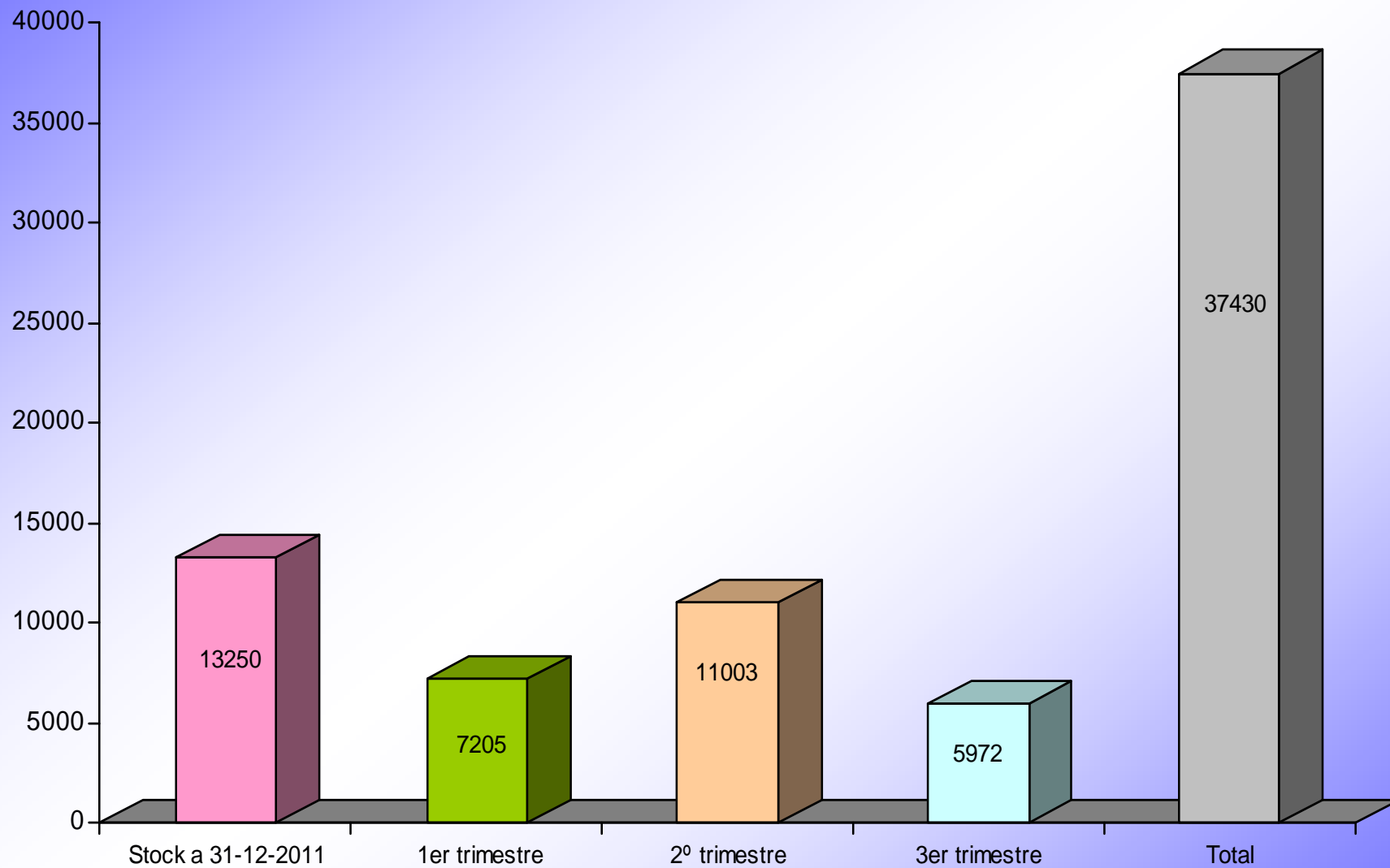




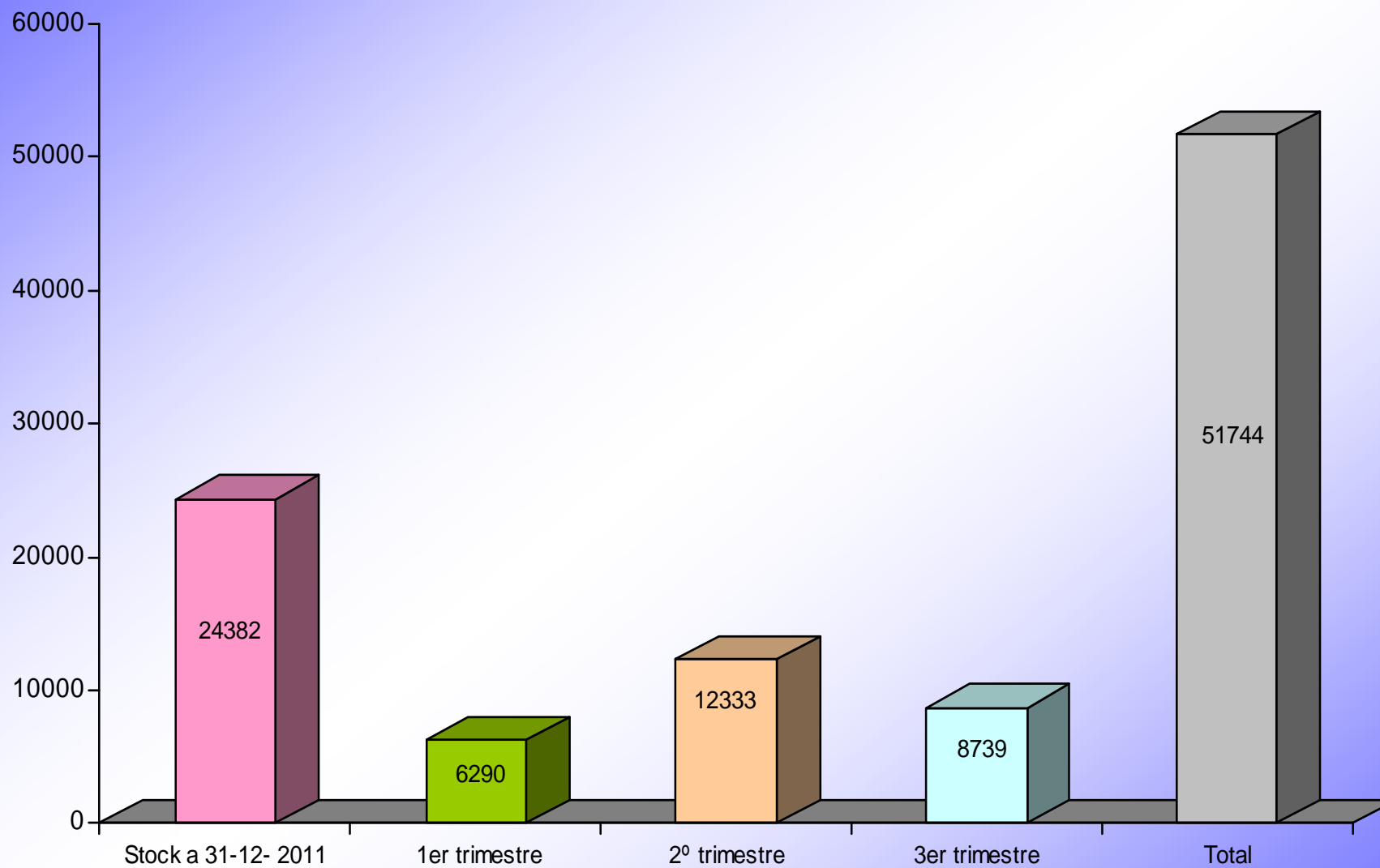
EVOLUCIÓN DE SENTENCIAS DE TBC 2012. Acumulado



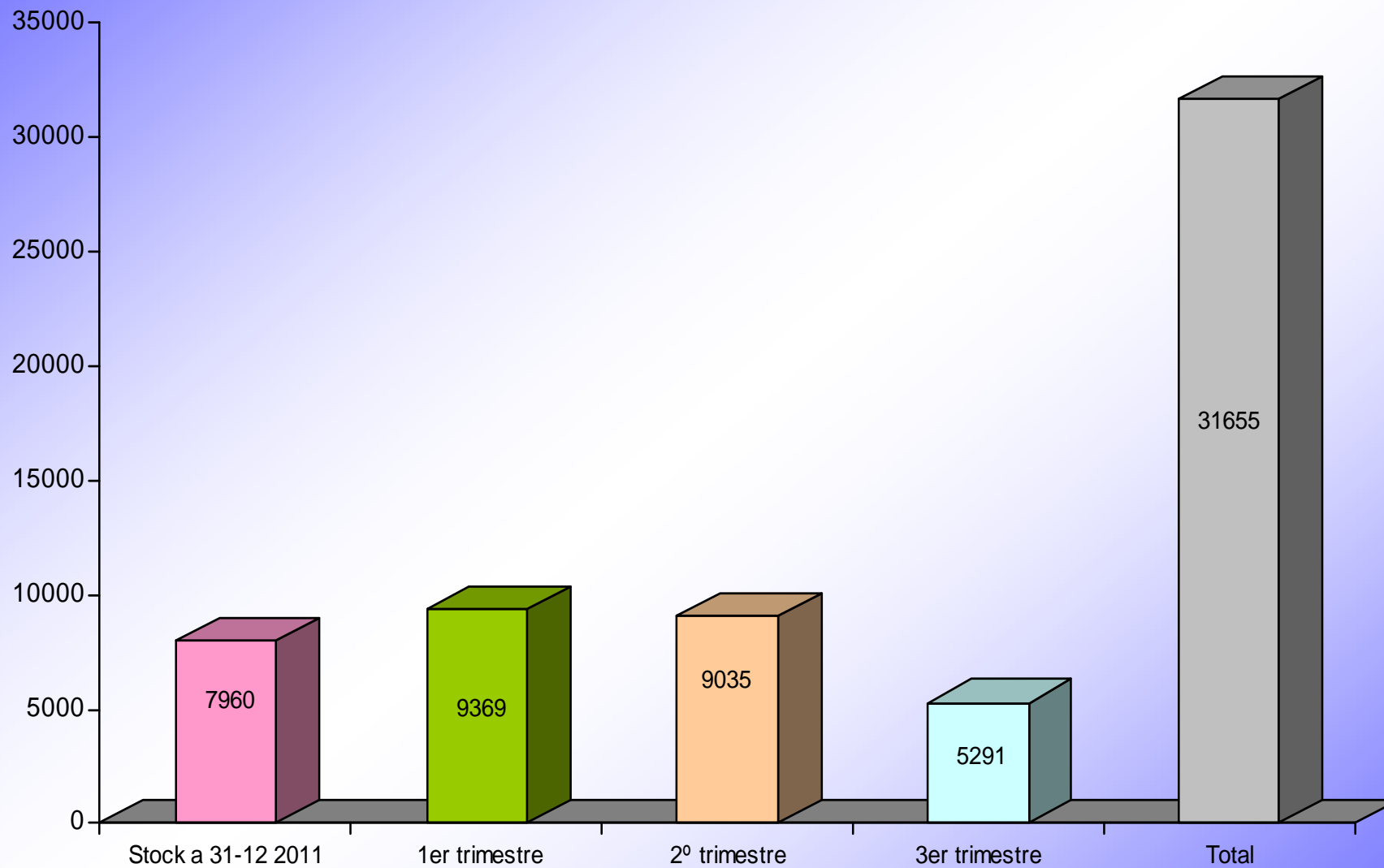
VIOLENCIA DE GÉNERO. TOTAL SENTENCIAS. 2012. Acumulado



SEGURIDAD VIAL. TOTAL SENTENCIAS. 2012. Acumulado



OTROS DELITOS. TOTAL SENTENCIAS. 2012. Acumulado





EVOLUCIÓN DE SENTENCIAS DE MEDIDAS DE SEGURIDAD 2012. Mensual acumulado

